

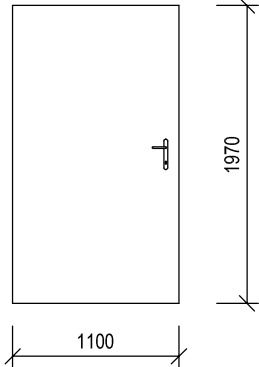
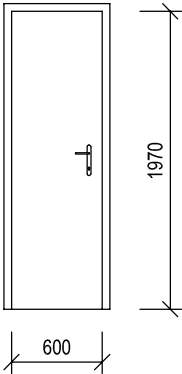
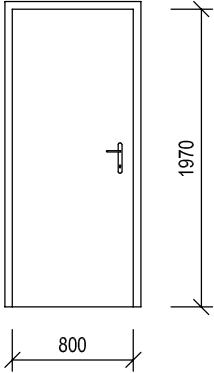
# Krajská zdravotní, a. s.

## DOKUMENTACE PRO PROVÁDĚNÍ STAVBY

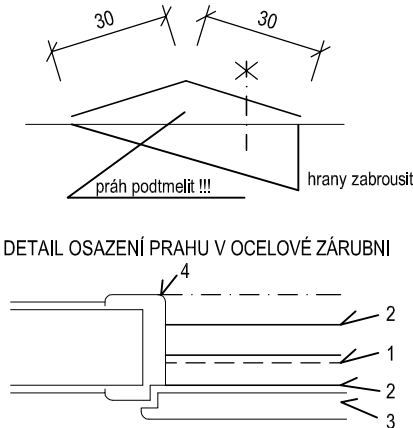
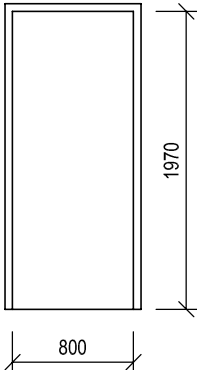
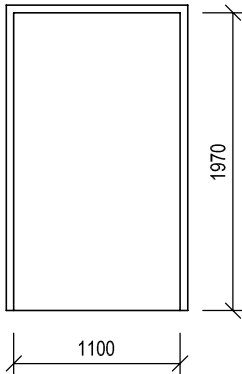
<b>Objednatel:</b> Krajská zdravotní, a. s. Sociální péče 3316/12A 401 13 Ústí nad Labem		<b>Autorizační razítko:</b>		<b>Schema:</b> 	
<b>Generální projektant:</b> MEDICOPROJECT, s.r.o. Kroftova 45, 616 00 BRNO tel.: 541 211 409 medicoproject@medicoproject.cz http://www.medicoproject.cz		<b>Hlavní inženýr projektu:</b> Ing. LUDĚK VACULA Ing. VLADIMÍR KUNDERA			
<b>Akce: Modernizace hemodialyzačního střediska, Krajská zdravotní, a.s. - Nemocnice Teplice, o.z.</b>					
<b>Zpracovatel části:</b> <b>MEDICOPROJECT, s.r.o.</b> STAVEBNÍ PROJEKČNÍ KANCELÁŘ Kroftova 45, 616 00 BRNO, tel: 541 211 409 E-mail: medicoproject@medicoproject.cz		<b>Zodpovědný projektant</b> Ing. LUDĚK VACULA 		<b>Vypracoval</b> DAVID ŠTASTNÝ 	
				<b>Pare:</b>	
<b>Objekt (SO):</b> SO 01 - Modernizace hemodialyzačního střediska				<b>Datum:</b> ÚNOR 2019	
				<b>Zakázkové číslo:</b> DPS-01-2019	
<b>Část PD:</b> Architektonicko-stavební řešení				<b>Formát:</b> -	
				<b>Stupeň:</b> DPS	
<b>Příloha:</b> Výpis výrobků				<b>Číslo přílohy:</b> <b>D.1.1-08</b>	

OZN.	SCHEMA	POPIS	POČET																																
			1NP	2NP	3NP-6NP	STR	CELK.																												
<div>T1</div>		<p>PARAPETNÍ DESKY Z VLHKUODOLNÝCH 16mm DŘEVOTŘÍSKOVÝCH DESEK S ČELNÍ HRANOU ZE ZAOBLENÉHO PROFILU L200 VÝŠKY 40 mm, VČETNĚ KRYCÍ PÁSKY NA VIDITELNÝCH HRANÁCH, Z VYSOCE ODĚRUVZDORNÉHO A STÁLOBAREVNÉHO DEKORATIVNÍHO LAMINÁTU ODOLNÉHO PROTI UV ZÁŘENÍ, BĚŽNÝM CHEMIKÁLIÍM, DESINFEKČNÍM PROSTŘEDKŮM A VYSOKÝM TEPLOTÁM.</p> <p>POVRCHOVÁ ÚPRAVA: CPL LAMINÁT, BARVA BÍLÁ, MATNÁ</p> <p>ŠÍŘKA cca 190 mm</p>	-	37,0	-	-	37,0 bm																												
<div>T2</div>		<p>KRYCÍ DESKY INSTALAČNÍCH SOKLŮ Z VLHKUODOLNÝCH 16mm DŘEVOTŘÍSKOVÝCH DESEK S ČELNÍ HRANOU ZE ZAOBLENÉHO PROFILU L200 VÝŠKY 40 mm, VČETNĚ KRYCÍ PÁSKY NA VIDITELNÝCH HRANÁCH, Z VYSOCE ODĚRUVZDORNÉHO A STÁLOBAREVNÉHO DEKORATIVNÍHO LAMINÁTU ODOLNÉHO PROTI UV ZÁŘENÍ, BĚŽNÝM CHEMIKÁLIÍM, DESINFEKČNÍM PROSTŘEDKŮM A VYSOKÝM TEPLOTÁM.</p> <p>POVRCHOVÁ ÚPRAVA: CPL LAMINÁT, BARVA BÍLÁ, MATNÁ</p> <p>KONKETUKCE SAMOTNÉHO INSTALAČNÍHO SOKLU VIZ DETAIL A. ZAKRYTOVÁNÍ VČ PODKLADNÍ SDK DESKY PROVÉST JAKO SNADNO DEMONTOVATELNÉ PRO PŘÍSTUP K INSTALACÍM.</p> <table><tr><td><div>T2a</div></td><td>ŠÍŘKA cca 280 mm</td><td>-</td><td>18,0</td><td>-</td><td>-</td><td>18,0 bm</td></tr><tr><td><div>T2b</div></td><td>ŠÍŘKA cca 330 mm</td><td>-</td><td>33,0</td><td>-</td><td>-</td><td>33,0 bm</td></tr><tr><td><div>T2c</div></td><td>ŠÍŘKA cca 700 mm</td><td>-</td><td>2,5</td><td>-</td><td>-</td><td>2,5 bm</td></tr><tr><td><div>T2d</div></td><td>ŠÍŘKA cca 180 mm</td><td>-</td><td>2,7</td><td>-</td><td>-</td><td>2,7 bm</td></tr></table>	<div>T2a</div>	ŠÍŘKA cca 280 mm	-	18,0	-	-	18,0 bm	<div>T2b</div>	ŠÍŘKA cca 330 mm	-	33,0	-	-	33,0 bm	<div>T2c</div>	ŠÍŘKA cca 700 mm	-	2,5	-	-	2,5 bm	<div>T2d</div>	ŠÍŘKA cca 180 mm	-	2,7	-	-	2,7 bm	-		-	-	
<div>T2a</div>	ŠÍŘKA cca 280 mm	-	18,0	-	-	18,0 bm																													
<div>T2b</div>	ŠÍŘKA cca 330 mm	-	33,0	-	-	33,0 bm																													
<div>T2c</div>	ŠÍŘKA cca 700 mm	-	2,5	-	-	2,5 bm																													
<div>T2d</div>	ŠÍŘKA cca 180 mm	-	2,7	-	-	2,7 bm																													
<div>T3</div>		<p>DVEŘNÍ KŘÍDLO DŘEVĚNÉ, VNITŘNÍ, PLNÉ, HLADKÉ, OTOČNÉ S POLODRÁŽKOU, VNITŘNÍ VÝPLŇ ODLEHČENOU DESKOU DTD.</p> <p>DVEŘNÍ KOVÁNÍ ŠTÍTOVÉ, KLIKA-KLIKA, Z BROUŠENÉ NEREZI, ZÁMEK VLOŽKOVÝ VČ. CYLINDRICKÉ VLOŽKY. PŘÍPADNÝ POŽADAVEK NA SYSTÉMEM GENERÁLNÍHO A HLAVNÍHO KLÍČE KONZULTOVAT S INVESTOREM.</p> <p>POVRCHOVÁ ÚPRAVA: ZÁKLADNÍ NÁTĚR + 2 x HORNÍ EMAIL, BARVA BÍLÁ</p> <p>ROZMĚR: 800 x 1970 mm</p>	P	-	1	-	-	1 ks																											
			L	-	-	-	-	-																											

PŘED ZAPOČETÍM VÝROBY VŠECH VÝROBKŮ NUTNO PROVÉST SKUTEČNÉ ZAMĚŘENÍ NA STAVBĚ!

OZN.	SCHEMA	POPIS	POČET				
			1NP	2NP	3NP-6NP	STR	CELK.
<div>T4</div>		<p>DVEŘNÍ KŘÍDLO DŘEVĚNÉ, VNITŘNÍ, PLNÉ, HLADKÉ, OTOČNÉ S POLODRÁŽKOU, VNITŘNÍ VÝPLŇ ODLEHČENOU DESKOU DTD.</p> <p>DVEŘNÍ KOVÁNÍ ŠTÍTOVÉ, KLIKA-KLIKA, Z BROUŠENÉ NEREZI, ZÁMEK VLOŽKOVÝ VČ. CYLINDRICKÉ VLOŽKY. PŘÍPADNÝ POŽADAVEK NA SYSTÉMEM GENERÁLNÍHO A HLAVNÍHO KLÍČE KONZULTOVAT S INVESTOREM.</p> <p>POVRCHOVÁ ÚPRAVA: ZÁKLADNÍ NÁTĚR + 2 x HORNÍ EMAIL VHODNÝ NA DŘEVO. BARVA BÍLÁ, ODSTÍN DLE STÁV. DVEŘÍ ODDĚLENÍ</p> <p>ROZMĚR: 1100 x 1970 mm</p>	P	-	-	-	-
			L	-	1	-	1 ks
<div>TS5</div>		<p>REPASE VNITŘNÍCH DŘEVĚNÝCH DVEŘÍ PLNÝCH VČ. OCELOVÉ ZÁRUBNĚ: ODSTRANĚNÍ NESOUDRŽNÉHO NÁTĚRU, PŘEBROUŠENÍ, LOKÁLNÍ ZATMELENÍ. NOVÝ VÍCEVRSTVÝ NÁTĚR.</p> <p>OPRAVA NEBO VÝMĚNA DVEŘNÍHO KOVÁNÍ.</p> <p>POVRCHOVÁ ÚPRAVA DVEŘÍ: ZÁKLADNÍ NÁTĚR + 2x HORNÍ EMAIL VHODNÝ NA DŘEVO. BARVA BÍLÁ, ODSTÍN DLE STÁV. DVEŘÍ ODDĚLENÍ.</p> <p>POVRCHOVÁ ÚPRAVA ZÁRUBNĚ: ZÁKLADNÍ NÁTĚR + 2x HORNÍ EMAIL VHODNÝ NA KOV. BARVA MODRÁ, ODSTÍN DLE STÁV. DVEŘÍ ODDĚLENÍ.</p> <p>ROZMĚR: 600 x 1970 mm</p>	-	4	-	-	4 ks
<div>TS6</div>		<p>REPASE VNITŘNÍCH DŘEVĚNÝCH DVEŘÍ PLNÝCH VČ. OCELOVÉ ZÁRUBNĚ: ODSTRANĚNÍ NESOUDRŽNÉHO NÁTĚRU, PŘEBROUŠENÍ, LOKÁLNÍ ZATMELENÍ. NOVÝ VÍCEVRSTVÝ NÁTĚR.</p> <p>OPRAVA NEBO VÝMĚNA DVEŘNÍHO KOVÁNÍ.</p> <p>POVRCHOVÁ ÚPRAVA DVEŘÍ: ZÁKLADNÍ NÁTĚR + 2x HORNÍ EMAIL VHODNÝ NA DŘEVO. BARVA BÍLÁ, ODSTÍN DLE STÁV. DVEŘÍ ODDĚLENÍ.</p> <p>POVRCHOVÁ ÚPRAVA ZÁRUBNĚ: ZÁKLADNÍ NÁTĚR + 2x HORNÍ EMAIL VHODNÝ NA KOV. BARVA MODRÁ, ODSTÍN DLE STÁV. DVEŘÍ ODDĚLENÍ.</p> <p>ROZMĚR: 800 x 1970 mm</p>	-	8	-	-	8 ks

PŘED ZAPOČETÍM VÝROBY VŠECH VÝROBKŮ NUTNO PROVÉST SKUTEČNÉ ZAMĚŘENÍ NA STAVBĚ!

OZN.	SCHEMA	POPIS	POČET				
			1NP	2NP	3NP-6NP	STR	CELK.
<div><div>Z</div><div>1</div></div>	<div></div>	<p>DVEŘNÍ PRÁH Z NEREZ PLECHU TL. 3 mm, PŘIPEVNĚNÝ VRUTY DO HMOŽDINEK. PRÁH BUDE OSAZEN V MÍSTECH PŘECHODŮ RŮZNÝCH DRUHŮ POVRCHŮ PODLAH - NAPŘ. PVC - K KERAMICKÁ DLAŽBA</p> <p>1 - PŘECHOD MATERIÁLU 2 - HRANA NEREZ PLECHU 3 - DVEŘNÍ KŘÍDLO 4 - OCELOVÁ ZÁRUBĚŇ</p> <div><div><div><div>Z</div><div>1a</div></div>DÉLKA 600 mm</div><div><div><div>Z</div><div>1b</div></div>DÉLKA 700 mm</div><div><div><div>Z</div><div>1c</div></div>DÉLKA 800 mm</div><div><div><div>Z</div><div>1d</div></div>DÉLKA 1100 mm</div></div>					
<div><div>Z</div><div>2</div></div>	UNIVERZÁLNÍ STROPNÍ DRŽÁK TV . SOUČÁSTÍ VÝROBKU JE KOTVENÍ DO STROPNÍ KONSTRUKCE, PŘESNÝ ZPŮSOB KOTVENÍ DLE POŽADAVKU DODAVATELE DRŽÁKU. VELIKOST ÚHLOPŘÍČKY MIN. 120 cm, max. ZATÍŽENÍ 80 kg.		-	10	-	-	10 ks
<div><div>Z</div><div>3</div></div>	<div></div>	<p>ZÁRUBEŇ OCELOVÁ ZE ŽÁROVĚ POZINKOVANÉHO PLECHU, PRO DVEŘE JEDNOKŘÍDLOVÉ OTEVÍRAVÉ, DODÁVKA VČETNĚ TĚSNĚNÍ DO DRÁŽKY A DVEŘNÍCH ZÁVĚSŮ.</p> <p>POVRCHOVÁ ÚPRAVA: ZÁKLADNÍ NÁTĚR + 2x HORNÍ EMAIL VHODNÝ NA KOV. BARVA MODRÁ, ODSŤÍN DLE STÁV. DVEŘÍ ODDĚLENÍ.</p> <p>ROZMĚR DVEŘÍ:        800 x 1970 mm</p> <div><div><div><div>P</div><div>TL. 150 mm, TYP DO ZDĚNÉ PŘÍČKY</div></div><div><div>L</div><div></div></div></div></div>					
<div><div>Z</div><div>4</div></div>	<div></div>	<p>ZÁRUBEŇ OCELOVÁ ZE ŽÁROVĚ POZINKOVANÉHO PLECHU, PRO DVEŘE JEDNOKŘÍDLOVÉ OTEVÍRAVÉ, DODÁVKA VČETNĚ TĚSNĚNÍ DO DRÁŽKY A DVEŘNÍCH ZÁVĚSŮ.</p> <p>POVRCHOVÁ ÚPRAVA: ZÁKLADNÍ NÁTĚR + 2x HORNÍ EMAIL VHODNÝ NA KOV. BARVA MODRÁ, ODSŤÍN DLE STÁV. DVEŘÍ ODDĚLENÍ.</p> <p>ROZMĚR DVEŘÍ:        1100 x 1970 mm</p> <div><div><div><div>P</div><div>TL. 150 mm, TYP DO SDK PŘÍČKY</div></div><div><div>L</div><div></div></div></div></div>					

Z

1c

Z

1d

PŘED ZAPOČETÍM VÝROBY VŠECH VÝROBKŮ NUTNO PROVÉST SKUTEČNÉ ZAMĚŘENÍ NA STAVBĚ!



OZN.	SCHEMA	POPIS	POČET					
			1PP	1NP	2NP	STR	CELK.	
<div><div>P</div><div>1</div></div>	<p>ŽALUZIE VNITŘNÍ LAMELOVÁ VERTIKÁLNÍ SHRNOVACÍ PLASTOVÁ OMYVATELNÁ A DEZINFIKOVATELNÁ JEDNODÍLNÁ NEBO DVOUDÍLNÁ, OVLÁDANÁ MECHANICKY ŘETÍZKEM, ŠÍŘKA LAMEL 89 mm, VÝROBCE CLIMAX, SYSTÉM BLUE LINE, LAMELY 6451 (BÍLÉ SE DVĚMA ASYMETRICKÝMI TRANSPARENTNÍMI PROUŽKY), KOTVENO ZESPODU DOOKENNÍHO NADPRAŽÍ. ŠÍRKOVÝ PŘESAH PŘES OSTĚNÍ OKEN DLE PŮDORYSU (NA CELOU ŠÍŘKU MÍSTNOSTI), STRANA, NA KTEROU SE ŽALUZIE STAHUJE, VYZNAČENA V PŮDORYSU. PŘESNOU VÝŠKU ŽALUZIÍ SKOORDINOVAT S VÝŠKOU A VÝŠKOVÝM UMÍSTĚNÍM OTOPNÝCH TĚLES. BARVA BÍLÁ SE DVĚMA ASYMETRICKÝMI TRANSPARENTNÍMI PROUŽKY.</p> <p>VZOROVÝ PŘÍKLAD ŘEŠENÍ ŽALUZII</p> <div><div><div>světla výška po strop nebo podhled</div><div><div>výška okenního otvoru</div><div>50</div></div><div><div>NADPRAŽÍ OKNA</div><div><div>šířka žaluzie = šířka místnosti</div></div></div></div></div> <p>ROZMĚR ŽALUZIE:</p> <div><div><div>P</div><div>1a</div></div>JEDNODÍLNÁcca 1200 x 2100 mm</div> <div><div><div>P</div><div>1b</div></div>JEDNODÍLNÁcca 1400 x 2100 mm</div> <div><div><div>P</div><div>1c</div></div>JEDNODÍLNÁcca 2950 x 2150 mm</div> <div><div><div>P</div><div>1d</div></div>JEDNODÍLNÁcca 3750 x 2150 mm</div> <div><div><div>P</div><div>1e</div></div>DVOUDÍLNÁcca 6350 x 2100 mm</div> <div><div><div>P</div><div>1f</div></div>DVOUDÍLNÁcca 6600 x 2100 mm</div> <div><div><div>P</div><div>1g</div></div>DVOUDÍLNÁcca 6700 x 2100 mm</div> <div><div><div>P</div><div>1h</div></div>DVOUDÍLNÁcca 4400 x 2150 mm</div> <div><div><div>P</div><div>1i</div></div>JEDNODÍLNÁcca 1650 x 2150 mm</div> <div><div><div>P</div><div>1j</div></div>JEDNODÍLNÁcca 1850 x 2150 mm</div>							